

こどもたちの素敵な未来へ

2025年度 入園案内書(重要事項説明書)



 ひろのようちえん (創立76年)

〒611-0031 宇治市広野町丸山9 TEL. 0774-41-6308 FAX. 0774-44-6311

H P : <http://www.hirono-k.ed.jp>
E-mail: hi@hirono-k.ed.jp

広野幼稚園 検索



ホームページ



instagram

夢ひらく 春



入園式



宇治市植物公園にて



元女子プロ野球選手によるティーボール教室



可塑性を楽しむ砂あそび



お花で色水あそび



はじける夏



年長児から笹飾りのプレゼント



はぐくむ 秋



バルーンで心をひとつに



おいもが出てきたよ



色作りはお手のもの



太陽が丘での運動会



太陽が丘にて



焼きいも 焼けたかな

ひやく 飛躍の冬



氷作り、大成功



初めての大会♪



鬼は外!福は内!



特色のある 園内環境



広い園庭



日差しから守る、テント付きプール



大人気のふわふわ遊具



広い人工芝（東京ドームと同じ芝生）



砂の質が違う2箇所の砂場



四季折々の花がいっぱい



ハナミズキが迎えます



メダカが泳ぐせせらぎには安全カバーを



暑さ対策も万全 屋内バス駐車場
(運転士室も隣にあり安心)





目次



写真で見る春・夏・秋・冬・園内環境

- 1 教育目標
- 2. 3 園の特色
- 4. 5 安全に対するこだわり
- 6. 7 保健に対するこだわり
- 8 年間の教育計画（カリキュラム）
- 9 入園当初の教育計画（デイリープログラム）
- 1 0 生活の概要
- 1 1 募集要項
- 1 2 制服について
- 1 3 駐車場
- 1 4 園内図
- 1 5 通園バスを利用される方へ
- 1 6 バス通園申込書
- 健康診断書
- 入園願書補助票
- 入園願書（お子さまのプロフィール）
- 入園までの予定



ご挨拶




一般的に、入園案内書は、自園の特色をできるかぎりオープンにしています。保護者の皆様が、どこの園にしようかなとお考えになっている場合（また、真の幼児教育は何かをお考えの場合）いろいろと役立つものであると考えます。当広野幼稚園も、この冊子を、諸先生方が精力・実力を結集して作り上げていますので、どうか、できるだけご丁寧にお読みいただけると幸いです。

広野幼稚園の最大の特色は、何はともあれ、幼児教育の内容・質について熱心なことです。次ページの教育方針7か条の第4項にも出ております“たとえ先生間に異動があっても教育のレベルを下げない”という信念のもと、新卒者であっても、どこに出ても恥ずかしくない一人前の保育者に育っています。

広野幼稚園が他の幼稚園や保育園と違うところは、長い歴史の中で先輩たちが積み上げてきた業績が、出版物や研究書によって、残されていることにあるかと思えます。現役の先生方がこれらの書物を読み、理解し、実践することにより、上質の教育となって子どもたちのもとに還元されているのでしょ

“やってみせ言ってみせて聞かせてさせてみて誉めてやらねば人は動かじ”を心掛け、幼児教育の王道を歩みつつ、その道をリードして行くという信念と実力を持ち続けたいと念じています。

“言うは易く行は難し”の格言どおり、この道は安易な道ではありません。しかしながら、私たちと保護者の皆様及び在籍する子どもたちが手を取り合って楽しく気楽に歩んで行きたいと念じています。



教育目標

～やればできるぞ♪～

- 精いっぱい 頑張る子
- 応援できる 優しい子
- 生きることを 楽しむ子



教育方針7か条



1. 私たち広野幼稚園の全ての保育者は、日本の未来を担う子どもたちの育成のため、成長のバックアップに全力を尽くします。
2. 私たち広野幼稚園の全ての保育者は、現在、過去、未来の子どもたちから、言葉や行動をとおして学び、保育者としての資質を高めます。
3. 私たち広野幼稚園の全ての保育者は、園児、保護者、地域のために望ましい環境をつくろうと努力します。
4. 私たち広野幼稚園の全ての保育者は、たとえ保育者間に異動があっても保育レベルの維持に最善を尽くします。
5. 私たち広野幼稚園の全ての保育者は、現在の保育状況に満足せず、常に質の向上を心がけます。
6. 私たち広野幼稚園の全ての保育者は、園内の全ての人に報告、連絡、相談を行うことでその風通しを良くします。
7. 私たち広野幼稚園の全ての保育者は、一人ひとりが責任を持って職責を遂行し、保護者の信頼を得られるよう努力します。

～エイエイオー♪～



広野幼稚園 9つの特色



遊びは学び。学びは遊び。

～楽しさは学びのきっかけ。楽しいから始まる広野の教育活動～

満3歳児・年少児は日々の移り変わりに驚き「遊びながら」年中児は「楽しみながら」年長児は「考え・少しは悩みを交えながら」さまざまな体験を積み重ねて成長していきます。

1.安心・安全な教育・環境

子どもの健やかな成長を保障するためには、安心・安全な環境設定が欠かせません。長年に渡るリスク・ハザードをなくすヒヤリ・ハット運動の実践、これを元にした危険回避を促す施設整備など細やかな施策を講じています。

2.熟考を重ねたカリキュラムと担任による直接指導

永年の教育実践に基づくノウハウの蓄積と多分野の専門家によるアドバイスによって作り上げられた独自のカリキュラム。子どもに分かりやすく的確にさまざまなことを伝える方法が盛り込まれた教育法や、退職した先生たちが残したノウハウがフレッシュな先生に引き継がれるように工夫し、子どもも保育者も、よりよく成長できるように考えた教育内容です。

この教育の質を保障する、熟考を重ねたカリキュラムに基づき、子ども一人ひとりの“今”の状態を一番理解している担任が、音楽・体育・造形などの指導領域を外部講師のバックアップを得ながら直接指導することで、その心に寄り添い、深くかかわることができると考えています。知的好奇心を刺激する、ゲーム性に富み、楽しさを膨らませる独自教材開発もその一つです。

そのため、保育者は常に学ぶ姿勢を忘れずスキルアップに励み、子どものつぶやきを収集・分析し、その成果をカリキュラムに反映させ、毎年・毎月改善を加えています。

3.小さな“やったね！”を積み重ねるスモールステップ教育法

どの活動でも発達のステップを細かく考え、子どもの“やったね！”という成功体験や、課題をクリアした喜び・達成感を得られるよう「スモールステップ教育法」を実践しています。“できた！”という自信が次の活動への意欲となり、向上心が育ちます。保育者は子どもの挑戦する気持ちを応援し、子ども目線で個別に対応します。

4.感受性を育む絵本とその読み聞かせ

子どもに間接的にさまざまな感情体験を与えてくれる絵本。より良い絵本と触れ合えるように、おもしろさや内容を見極め、年齢別・月別にブックリストを作成しています。本を見る・読む楽しさを伝え、見聞を広め、感受性豊かな子どもを育みます。



5.聴く力を育み、美しさを奏でる音楽活動

音を楽しみリズムを感じて心と体を弾ませる基本とともに、じっくりと音色を聴き、その美しさを理解することでバランスのとれた音楽の楽しさを伝えます。毎日少しずつ続けるボイストレーニングで伸びやかな歌声になり、歌詞の意味を理解して歌うことで国語力も育ちます。打楽器のほかに、鍵盤ハーモニカや木琴などの有音程楽器などにも触れ、美しい曲を奏でることで、自分たちのハーモニーを生み出す喜びを味わいます。

6.心と体のたくましさを育む体育活動

子どもの持つエネルギーを発散させ、体を動かす楽しさや協力する大切さを伝えます。基本的な生活習慣の獲得を始めとする自分の身を自分で守る防衛体力や、しなやかに身をこなせるコーディネーション能力の向上、サーキットや跳び箱といった活動を通して、瞬発力や平衡感覚、敏捷性を養いつつ、体幹を鍛えます。またバレーなどの活動では集団の中での自分の役割を考え、リレーなどでは競争心や仲間を応援する心が芽生えます。

7.発想力と柔軟な思考力を育む造形活動

“失敗はない”をモットーに、何度描いてもすぐに消える「黒板＋“水と筆”」で初めての描画を楽しみます。さまざまな画材やユニークな手法を子どもに伝え、楽しみながら色や形への興味を促します。視覚、聴覚、触覚、味覚、嗅覚の五感で感じた“心の声”を表現できるように、日常保育や行事では、多彩な体験をする機会を作っています。

8.自主性を育む（セレクト式保育の）ノーチャイムデー

設定保育の集中した活動だけではなく、月2・3回セレクト式保育を行っています。この日はチャイムが鳴らないので、子どもたちはやりたい遊びをしているクラスを自主的に選び、合わせて異年齢交流も楽しんでいます。「仲間に入れて」と子どもたちが自然と遊びの輪に入っていきます。

9.子育てを応援する預かり保育

毎日働く方にも、急な用事の方にも、平日は朝は7時45分から夕方18時30分まで、土曜日は8時20分から16時までご利用いただける預かり保育を実施しています。夏休みなどの長期休暇も午前中は自由登園、午後からは預かり保育がございますので、多くの方にご利用いただいています。



広野幼稚園の**安全**に対するこだわり

不審者対策

不審者が園内へ塀などを乗り越え侵入しよう
とすると、ただちに赤色灯が点滅するとともに、
園内中にブザーが鳴り響きます。

安心カメラは防犯だけでなく怪我の原因追及
にも役立てています。

職員は内線付携帯電話を持っています。



セキュリティカードで
出入り



外壁赤色灯点滅

あっ
人がいる



安心カメラ
(園内には40台)



(年長棟2階)

ぶつからなくて
よかった



カーブミラー


出会い頭で衝突することを防ぐために、
各曲がり角にはカーブミラーを設置して
います。

もしもの時のために...

AED(自動体外式除細動器)と118(人
工呼吸器ユニット)を設置しています。この機
械を使うことがないのが一番ですが、もしもの
時には子どもたちの命を助けてくれると信じ
て職員は研修も受けています。



AED



118

指挟み防止対策

すべての引き戸には、半自動式のクッション材がついています。
 ピアノの開閉も、蓋が完全に閉まらないように消しゴムを置いたり、油圧式でゆっくりと閉まるようになっています。




ケガの予防措置として



誰も来ていないかな



花壇のブロックの上には「とゆ」を設置しています。



保育室の床も、できるだけソフトな素材を使用しています。



せせらぎには、光センサーを設置し、感知すると職員室や隣接する保育室に非常ベルが鳴ります。

保育室を出るときは止まれのマークで左右確認、お友達との衝突を予防します。

感染症対策

感染症対策として、さまざまな機器が大活躍します。



加湿・空気清浄機



蚊取り機能付き



光触媒除菌脱臭機



除菌機能付きおもちゃ箱

熱中症対策

砂場には日差しがきつい日でも、日陰を作ってくれる有害紫外線カットの屋根がついています。



エアドッグ



オゾンエアクリナー(1H1)



キューブオゾン



温湿度計



熱中症指数測定機能付き紫外線チェッカー



広野幼稚園の**保健**に対するこだわり

満3歳児は
ビブスを着用



広野幼稚園の満3歳児は日頃からビブスを着用します。これを着ることで、広い屋外でもどこに居るのかを担当のみならず、全職員が把握することができます。


遊具や道を譲ってあげたり、手を引いて一緒に遊んであげたりと、思いやりの気持ちも育てています。

アレルギーをお持ちのお子さまは

アレルギーをお持ちのお子さまには、広野幼稚園オリジナルのランチョンマットを使用しています。こちらを使用することで、担任でない職員でも一目瞭然です。

名札の裏には、もしもアレルギー症状が出たときにはどのように対処するのかの情報も記載しています。

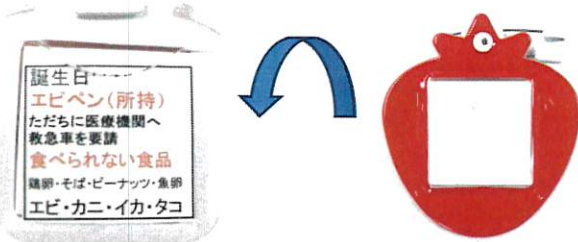
また、医療法人つばさ会から提供いただいているアレルギー記載リストバンドを使用しています。名札をつけていないときでも気をつけなければならないことが理解できます。



牛乳・卵アレルギーの子どもの
オリジナルランチョンマット



アレルギーリング



〈名前の裏には対処方法を〉

お助けブザー付きトイレ

年少児棟には、ブザー付きのトイレが設置してあります。このブザーの音は、保育室にまで聞こえますので、鳴らすことで、トイレに入っているながら、担任に知らせることができます。

少し不安がある子どもでも安心してトイレに行くことができます。



ユニバーサルデザインのものを

ユニバーサルデザインのクリップを使用することで、容易に「できた」という経験を積み重ねることができます。

小さなことですが、子どもたちが自信を持って取り組めることを大切にしています。



水筒の掛け方は？

子どもたちの水筒も、時には危険なものへと変わってしまいます。首に下げるだけですと、ひもが物に引っかかり、首が締まってしまいます。

このような危険があることを子どもたちに話し、水筒のひもの長さを調節し、必ず腕を通して掛けるように指導しています。


シャボン玉遊びでは

子どもたちが大好きなシャボン玉遊び。

誤って吸い込んでも、口に入らないように、パイプに隙間があいている(既製の)ものを使用しています。

唇を直接吹き口につけるのではなく、切った紙のストローを差し込んで使っています。

使った後のストローは捨て、ほかの子どもが使うときは別のものに取り替えることで、衛生面に配慮しています。



オリジナルのストロー


顔認証付非接触型体温計で測定



感染症対策や出席確認のため、毎朝・昼食前に顔認証付体温計で検温しています。

食後の歯みがきでは

誤飲など、物を口に入れる行為は、保護者の皆さまにとって心配なことの一つでしょう。歯みがき中、万が一転倒したり人や物に接触したりして、口腔内の怪我につながらないように、シリコン製の曲がる歯ブラシをおすすめしています。





年間の教育計画（年間カリキュラム）

	主 題	単 元	幼 児 の 活 動 の 目 標
四 月	楽しい幼稚園	うれしい入園 新しい仲間	新しい環境、生活になじみ、喜んで登園する 先生や新しい仲間と安心して遊ぶ 自分のことは自分でするとともに、園の簡単なきまりを理解する 先生や仲間と同じことをする（歌うなど）楽しさを味わう
五 月	元気な子ども	戸外遊び じょうぶなからだ	園生活に親しみ、安定した気持ちで過ごす さわやかな空気を吸い、戸外で元気に遊ぶ おいしく食事をいただく 身近な自然に興味をもつ
六 月	友達づくり	楽しいおしゃべり 室内遊び やさしい心	先生や同年齢・異年齢の友達との会話の中で、できるだけ自分の 思ったことを話し、社会性を広げようとする 室内遊具や用具の共同概念を深め、譲り合っ使用、あとかたづけ をする習慣をつける 自分より弱者である小動物に親しみ、思いやる心をもつ 発散的な造形活動を経験し、その楽しさを味わう
七 月	夏の遊び	水遊び プール遊び	空への関心をもつ 水鉄砲やシャボン玉などの夏の遊びを楽しむ 噴水などで水に親しむ、水の感触を味わう
九 月	たくましい からだ	リズム遊び 体育遊び	記憶や経験を呼び戻し、園生活のリズムを整える 基礎的なリズム遊びを楽しむ 戸外で伸び伸びと運動し、個々の能力を発揮し、より強いからだ をつくる
十 月	楽しい運動会 さあ 描こう	運動会 園外保育 想像活動	いろいろな運動を通して、機敏性・反射神経・平衡感覚を養う 美しいものに興味や関心をもち、美的な情操の芽生えを培う いろいろな表現活動を通して豊かな想像力をもつ
十一 月	考える子ども	創造活動 みんな違って みんないい展 (作品展)	いろいろな材料を使い、創造する喜びを味わう お互いの能力を認め合う 望ましい絵や作品を鑑賞する
十二 月	美しい音楽	正しいリズム	友達の輪を広げ、仲間意識を深める いろいろなリズムパターンを打ち、自分のパートに責任をもって 奏する 楽器に親しみを深め、音楽的感覚を磨く
一 月	育つ心	お正月遊び 重厚なメロディ	あいうえおカルタ・絵本・トランプを通して一段と文字・数にな じみ、読むことに意欲を示す 美しい音楽に共感する心を培う 低音の響きをからだで受け止める
二 月	もうすぐ春が	美しい合奏 音楽会	合奏を通して友達との協調性を深め、音楽性を豊かにする 歌う楽しさを味わう 音楽会を楽しみ、自分の力を十分に発揮する
三 月	大きくなった 私たち	もうすぐ進級	これまでの生活を振り返り、進級の喜びと期待をもつ

* 月間教育計画（カリキュラム）は毎月お渡しする予定の「こどものひろば」に掲載します。

入園当初の教育計画（デイリープログラム）



幼児期の終わりまでに育ってほしい10の姿



乳幼児期は基本的な生活や自発的な遊びを通して10の姿の基礎をじっくりと築くことが大切です。幼児期の終わりまでに育ってほしい姿は、幼稚園と小学校で共有しています。

時間	目的	満3歳児	3歳児(年少児)
8:20	しっかり遊ぼう	先生とのスキンシップを楽しむ 靴箱に、下靴を入れてから上靴を出す 先生に手持ちの体温計を額にあててもらい視診を受ける 出席ブックにシールを貼る 持ち物を自分の顔写真のついたロッカーに入れる 排泄・手洗い・うがい・乾燥・消毒・検温を促されてしようとする 室内で遊具とかかわりながら遊ぶ	順次登園し、先生の個人的なあいさつに応じる 視診を受け（顔認証付非接触型体温計で）自ら測る 出席ブックにハンコを押してもらう 持ち物整理をできるだけ自分でする 排泄・手洗い・うがい・乾燥・消毒・検温を先生の指導のもとにする 人工芝や室内で遊具とかかわり遊ぶ
10:00	知ろう	幼稚園教育要領と保育所保育指針及びこども家庭庁に基づいた5領域（健康・人間関係・環境・言葉・表現）や幼児期の終わりまでに育ってほしい10の姿を教育の核心とし、幼児の発達段階（満3歳児・3歳児・4歳児・5歳児）に沿って作られている月案に基づき、その日の子どもの心身の状態を把握しながら活動する	
11:30	おいしく食べよう	昼食の生活指導 排泄・手洗い・うがい・乾燥・消毒を促されてする エプロンタオルにユニバーサルデザインのクリップを自ら付けて前からかぶる 自分の顔写真のついたテーブルに座る 食事の前後にあいさつをする 先生と一緒に楽しく食事をいただく スプーン(矯正箸)を <u>下から握り</u> 、こぼさないようにいただく	昼食の生活指導 排泄・手洗い・うがい・乾燥・消毒を先生の指導のもとにする 食事の前後にあいさつをする 食事をお箸(矯正箸)でこぼさないようにいただく 食後のブクブクうがいを 休息をとる ピクチャーパズルをしたり、絵本を見たりする
12:30		先生や仲間と楽しく遊んだり休息したりする 検温・排泄・手洗い・うがい・乾燥・消毒を促されてする	友達と仲良く遊んだり休息したりする 検温・排泄・手洗い・うがい・乾燥・消毒をする
13:00	リラックスして過ごそう	出席ブックを受け取る いろいろな経験をする 絵本を読んでもらう 手遊びを楽しむ 先生と一緒に歌をうたう 室内で、ひも通し・ブロック・パズル カラードミノ・ビーチボール・ままごとなどで遊ぶ シールを貼って遊ぶ 帰りの支度を先生の援助のもとにする 視診・触診を受ける あいさつをする 降園時の集合場所に、添乗員とともに 出向く	出席ブックを受け取る いろいろな経験をする 絵本を読んでもらう 手遊びを楽しむ 言葉遊びをする 先生と一緒に歌をうたう リズムに合わせ身体を動かして遊ぶ 黒板+“水と筆”で遊ぶ（自然に消えるのを楽しむ） 油粘土と遊ぶ 帰りの支度を(できるだけ)自分でする 視診・触診を受ける あいさつをして順次降園する 降園時の集合場所に、自ら出向く
15:00		かしのみクラブの子ども（預かり保育児）は担当の先生や友達と遊ぶ	







生活の概要



1. 保育時間及び給食について



預かり保育	順次登園 自由遊び 外遊び、 コーナー遊び など 	設定保育 造形活動、運動、 音楽表現活動、 言葉・数の活動な ど、さまざまな活 動や遊びをします 	給食	自由遊び 外遊び、 コーナー遊 びなど 	設定保育 歌をうたっ たり、絵本 を読んだり して過ごし ます	降園 準備	預かり保育 
-------	---	--	----	---	--	----------	--

☆預かり保育（かしのみクラブ）

※ は預かり保育時間

- ・子育て支援の一環として、預かり保育をしています。
- ・平日・長期休暇（春休み、夏休み、冬休み）は朝7時45分から夕方6時30分まで
土曜日は原則的に休園です。（預かり保育はありますが、別途料金（1時間200円）
で朝8時20分から夕方4時までです）
- ・料金等の詳細は別紙を参照してください。
- ・午前保育の日に預かり保育をご利用される場合は、ご家庭からお弁当をご持参くださ
さい。

2. 午前保育は？

- ・新入園児の体力を鑑み、緩やかに環境に慣れるため4・5月の水曜日は午前保育、
6・7月は隔週が1日保育、9月以降は全週1日保育となっています。長期休暇の
前後や三大大行事（運動会・作品展・音楽会）の前日は準備のため午前保育となりま
す。

3. 諸納付金について

- ①諸納付金は、京都銀行の口座振替によって納入していただきますので、入園説明
会でお渡しいたします“預金口座振替依頼書”を大久保支店に**2月4日（火）**ま
でに提出してください。
- ②なお、すでに口座をお持ちの方は新規に口座を作っていただく必要はございませ
ん。
- ③上のおおさまが在園されている方で、同じ口座を使われる場合も改めて弟妹の名
前で提出してください。
- ④振替開始日は**4月15日**、それ以外の月の振替日も毎月15日です。ただし、振
替日が土・日曜と重なった場合には、翌日または翌々日に振替させていただきます。
引き落としができなかった場合はお知らせいたします。

4. くわしい様子は・・・

- ・ホームページ内のブログやInstagramに、園での様子を載せています。
- その他、年間行事の有無や突発的な連絡はトップページの「お知らせ」やメールで
配信しています。

5. その他

- ・食物アレルギーの方は、園からお渡しするアレルギーに関する「（医師の）健康診
断書」を添えて必ず申告してください。
- ・給食はある程度アレルギーに対応できますが、除去するものが多数ある方はお弁
当をご持参ください。

募集要項



- ☆ 募集人員
満3歳保育児40名、3年保育児30名、2年保育児若干名
(満3歳保育児の入園時期についてはご相談ください)
- ☆ 入園案内書・願書交付開始
9月2日(月)以降、いつでもお渡しいたします。
- ☆ 入園願書受付・面談
10月1日(火)午前10時より入園願書を受付け、順次面談させていただきます。
その際、面談料として、金3000円が必要です。
入園願書とともに、入園願書補助票、健康診断書、バス通園申込書(希望される方)を提出してください。
保護者とお子さまの面談のうえ、入園の諾否及び時期を決定いたします。
- ☆ 入園金0円(広野幼稚園は子育て支援の一環として入園金はいただきません)
- ☆ **満3歳児諸納付金(1か月)**

	誕生月以前	誕生月	誕生月以降
保育料	25700円	日割り	無償化対象
給食費(週5回)	5500円	5500円	5500円
保護者会費	500円	500円	500円
特別教育費	0円	0円	0円
合計	31700円	日割り保育料 +6000円	6000円

☆満3歳児子育て応援補助費について

<例入園が4月で誕生月が12月の場合の保育料>

4月	5月	6月	7月	8月	9月	10月	11月	12月	1月	2月	3月	4月
25700	25700	25700	25700	25700	25700	25700	25700	誕生月	0	0	0	
					12850	12850	12850	日割り	無償化対象			38550

- ・子育て応援補助費として3か月分の保育料の半額を、年少児に進級され4月に在籍されている方に限り、手数料を差引いてお振込いたします。

☆年少・中・長児諸納付金(1か月)

	年少児	年中児	年長児
保育料	無償化対象	無償化対象	無償化対象
給食費(週5回)	5500円	5500円	5500円
保護者会費	500円	500円	500円
特別教育費	1500円	1500円	1500円
合計	7500円	7500円	7500円

- ・保育料25700円は無償化の対象です。
- ・特別教育費は外部講師による体育指導、音楽指導(月一回)、絵画指導・環境指導を意味しますが、満3歳児は担任が指導いたしますので、現在のところいただきません。
- ・バス通園の方には、乗車回数に関わらず毎月維持費4000円を納入していただきます。
- ・8月の諸納付金は通年制とさせていただきます。
- ・主食類や生鮮食料品等の値上がりのため、給食業者が値上げを申し出てきました時には申しわけございませんが、値上げさせていただくこともございます。どうかご了承ください。



制服について

冬服(4月～5月・10月末～3月末)

上着

紺地にオシャレなボタン、
上着の袖のラインや
袖のパフスリーブがすてきです。
男女兼用です。



帽子

グレー地に紺の
ふちどりです。

ループタイ

赤とチェックの二種類あります。
(赤色は絶対購入です。)

白のブラウス

丸みを帯びた衿がかわいいです。

スカート・ズボン

グレーと紺のチェックです。

冬 服			
上着	5 9 0 0	ベスト	3 6 0 0
ズボン(男)	3 3 5 0	ブラウス	1 6 5 0
スカート(女)	3 9 0 0	帽子	3 0 0 0
スモック	1 5 5 0	ループタイ	各 6 6 0

(12月7日の半日入園の日に申し込み)

合服(5月・10月)

気候によりベスト・

半袖、長袖ブラウスを着用し
調節してください。



半袖ブラウス

通気性の良い素材で
速乾性があります。



スカート・ズボン

グレー濃淡・白の
細かいチェック地に
赤のくるみボタンが
ポイントです。

夏 服	
ブラウス	1 9 0 0
ズボン(男)	2 8 0 0
スカート (女)	3 1 0 0
帽子	2 0 0 0

かわいらしい

サーキュラー(円形)スカート

(2月1日の半日入園の日に申し込み)

体操服

ポロシャツ・半ズボン

長袖シャツ・長ズボン

誰にでも似合う

エメラルドグリーンです。

ポロシャツは爽やかな白地です。

☆入園後、体操服用のゼッケンは別売もございますのでクラス名は進級毎に書き換えてください。



ポロシャツは敏感肌の方には綿100%素材もあります。

制服・体操服の特別サイズ(140 cm以上)、

綿素材のポロシャツは代金が2割増になります。

体 操 服	
ポロシャツ	3 2 0 0
半ズボン	2 4 5 0
長袖シャツ	4 0 0 0
長ズボン	3 9 0 0

(ポロシャツ・半ズボンは12月

7日の半日入園の日に申し込み)

(長袖シャツ・長ズボンは入園後

9月頃に申し込み)

令和6年9月現在の価格です。

以後業者からの値上がり通知があるかもしれません。どうかご了承ください。



広野幼稚園の保護者が利用できる駐車場



宇治道(府道)

天理教

大きなイベント時には、
天理教さまにお世話になって
います。



宇治道駐車場

自転車
置き場

花の
駐車場



北門



園庭



園舎



園舎

敷地内道路(地道)



☆広い人工芝グラウンドでは

- ・ サッカースタジアムとして
- ・ ティーボール球場として
- ・ 多目的グラウンドとして活用

園舎

東門

自転車
置き場

自転車置き場

丸山駐車場



南門

南ガレージ

← 大久保小学校



園内図



※おむつ換え台あります。
 ※お子様の椅子が設置されていますので、一緒にご利用できます。

おむつ換え台あります

とびとび50円

通園バスを利用される方へ



● オレンジコース（大久保・平盛・久津川方面）

園→パデション京都大久保→パデション大久保→西大久保小学校→平川→藤和ライブタウン→サーパスシティ→一里山→園

● 緑色コース（尖山・大開方面）

園→尖山→広野中学校→大開小学校→園



● 桃色コース（神明・伊勢田・小倉方面）

園→南陵町→御廟→中畑→南堀池→名木→西山→グラン K's ジオ→自衛隊官舎→アクスタンスクエア→園

● 水色コース（寺山・カムループス・尖山方面）

園→ルーミネスガーデン→寺山→宮谷→寺田尼塚→寺田深谷→尖山→大和塾→園

● 赤色コース（三室戸・五ヶ庄・槇島方面）

園→宇治武田病院→宇治橋商店街→翔英高校前→五ヶ庄北ノ庄→朝日プラザ→徳洲会病院→春日森→園

● 黄緑色コース（城南壮・折居台方面）

園→神明電機→宮東→宮北→池森→天神台→野神→宇治弐番→折居台→尖山→宮谷→園

● 青色コース（寺田・城陽方面）


園→平川茶屋裏→平川鍛冶塚→久世芝ヶ原→寺田正道→城陽駅→広野幼稚園→丁子口→久世北垣内→園

☆上記のバス停は大まかなコースで、令和7年度に入園されます方々のご住所により、最終的に停留所を決めさせていただきます。通園バスのコースや時間帯など、卒園・入園に伴い、年度毎に変更がありますのでご了承ください。またご不明な点がございましたら面談時にお尋ねください。



系統：桃色 コース：桃色
先ほど「蛇塚」停留所を出発しました。

○広野幼稚園

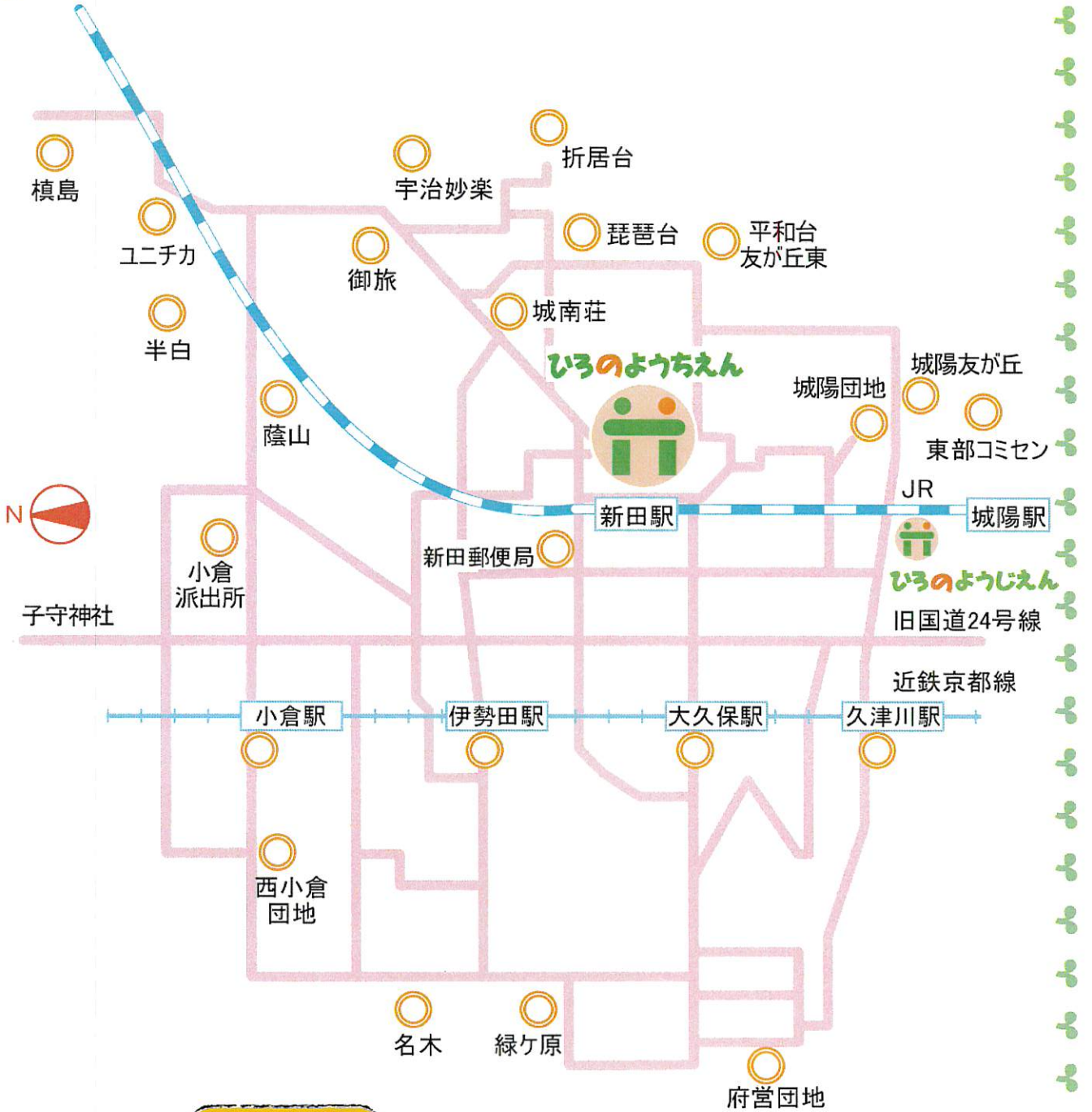


バスロケーションシステム

朝、忙しい保護者の方には嬉しいシステムです。ご自分のスマホに登録するだけでOKです。

バスの接近をメールでお知らせ

現在位置も確認できます



※バスの希望者はP15の停留所を参考に、自宅に印をつけた地図を添付し下記の申込書に最寄りの停留所をご指定の上、提出してください。通過時刻は4月はじめに通知いたします。

提出後の変更は2月の半日入園で締め切らせていただきます。

切り取り線

バス通園 申込書

コース名	停留所名	ふりがな	満3歳児
		名前	3歳児 4歳児 5歳児
住所			



入園までの予定



願書受付 入園面談 入園手続き	令和6年10月1日(火) (午前10時～)	提出…入園願書(プロフィール・パス通園申込書) 入園願書補助票 健康診断書(かかりつけの病院で) 面談…保護者・お子さまと行います。面談料3,000円 お渡し…2種類の園児カード ベアレンツハンドブック・保育用品明細書 施設利用給付認定申請書(宇治、城陽のみ)
第1回半日入園 上靴などの販売 体験保育 冬制服・冬帽子・ 体操服の 採寸・販売	12月7日(土) (午前9時30分～10時頃) (午前10時～11時頃) (午前11時頃～)	半日保育を経験しましょう。(入園決定者対象です。私服でどうぞ) 販売…上靴・セキュリティーカード(1,200円) 持ち物…駐車券(フロントガラスに置いてください) 採寸・販売…業者が採寸を行います。(同時に代金納入) 制服の上着は、(6月以降は合服・夏服着用期間となりま すので)少し大きめを買われることをお勧めします。 (2年保育の方のみ長袖体操服も) お渡し…Web専用サイトのログインパスワード・預金口座振替依頼書
入園説明会 保育用品販売	令和7年1月25日(土) (午前10時～11時15分頃) 時間厳守 (午前11時15分頃～)	持ち物…入園案内書・ベアレンツハンドブック・筆記用具 上靴(必ず記名してください)・セキュリティーカード 駐車券・おむかえカード 提出…2種類の園児カード お渡し…使用絵本予定表 販売…保育用品一式・ざぶとん・通園カバン お渡し…制服・帽子・体操服 (引換証を持参してください)
制服・用品交換	1月27日(月) (午前10時30分～12時)	交換を希望されます方は、この日に職員室までお持ちください。 制服・用品は、購入後サイズ交換はいたしますが返金はいたしません。 持ち物…セキュリティーカード・駐車券・おむかえカード
第2回半日入園 終了後、満3歳児 入園月決定 夏制服・夏帽子 採寸・販売	2月1日(土) (午前10時～11時頃) (午前11時頃～)	先生と一緒に保育を楽しみましょう。(私服でも制服でも) 持ち物…駐車券・上靴・セキュリティーカード・おむかえカード 提出…施設等利用給付認定申請書 採寸…業者が採寸を行います。(同時に代金納入) お渡し…幼稚園総合保障制度申込書、食物アレルギー児に対する 食品除去のための診断書
口座設定	2月4日(火)までに	提出…預金口座振替依頼書を京都銀行(大久保支店)まで。
第3回半日入園	3月1日(土) (午前10時～11時頃)	親しみを増した先生と一緒に楽しく遊びましょう。(できるだけ制服で) 持ち物…駐車券・上靴・セキュリティーカード・おむかえカード 提出…食物アレルギー児に対する食品除去のための診断書
クラス発表	4月4日(金)頃	各自宛てに発送します。 お渡し…組名(担任名)の手紙・名札・バス時刻表 送迎・バス線コース別バッヂ
入園式 降園指導	4月10日(木) (午前9時30分～ 11時30分頃) (午前11時30分～12時)	持ち物…絵本袋(上靴・スモック・体操服・ざぶとん・タオル) 保育用品一式(道具箱)・思い出バック 通園かばん(出席カード)・セキュリティーカード 駐車券・おむかえカード お渡し…式次第 降園指導の際、スマートフォンをお持ちください。

健康診断書

住所

幼児名

令和
平成

年

月

日生

一、視診、打診、聴診上異常を認めず

一、伝染性疾患を認めず

一、四肢運動機能に異常を認めず

一、現在健康にして幼稚園生活に堪えられるものと認む

右記の通り診断致します

令和 年 月 日

医師

印

(※ この用紙の裏面は、該当する保護者が確認の上、記名・捺印してください。)

(注意) 食物アレルギーについて特別に注意を払わなければならない方は、それについての園指定の用紙に、お医者様に添え書きをもらってください。

(この書類の提出は入園面談時です。)

チェック□ 私の子どもは下記の物(花粉・動物・虫類・塗料・化学糊を含む)について過剰な反応を示しますので、保育時にはよろしくご配慮いただきますようお願い致します。(以下、列挙してください。)

また、日常の園生活において、私の子どもの持病に関し、突発的な症状があらわれ、予期せぬ事態が起こった場合は、貴園に対し、責任を問いません。

□ 私の子どもは前項目に該当しません。

□ 私の子どもは一歳八か月健診を受けました。

右記の事実と相違ありません

保護者名

印

入園願書補助票 (幼児健康状況について)

園児氏名 _____

該当項目にチェックを入れてください☑

1. これまでに受けられた健康診査を教えてください。(□1歳8か月児健康診査 □3歳児健康診査)

① 上の健康診査で何か指導がありましたか。(□はいの方は②へ □いいえの方は2へ)

② 指導の内容を教えてください。

□身長や体重に関する事 (□1歳8か月 □3歳児)

指導の内容 ()

□身体面、運動に関する事 (□1歳8か月 □3歳児)

指導の内容 ()

□言葉に関する事 (□1歳8か月 □3歳児)

指導の内容 ()

□行動 (落ち着きなど) に関する事 (□1歳8か月 □3歳児)

指導の内容 ()

□対人関係 (マイペース等) に関する事 (□1歳8か月 □3歳児)

指導の内容 ()

③上記の健康診査以降の状況について教えてください。

□発達相談を受け今も継続して相談を受けている。(次回予定: 年 月ごろ)

□発達相談を受けたが、今は改善し特に問題なく、発達相談も終了している。

□次の検診で様子を見る事になっている。

□特に何もしていない。

□その他 ()

2. 今、何か気になることや心配なことがあれば、お書きください。

()

3. 現在長期にわたり (あるいは最近) 通院治療または療育訓練などを受けていますか。

・通院治療 □なし □あり

・療育訓練 □なし □あり

4. 以下に該当する場合は○をつけてください。

身体障害者手帳 ・受けている (1・2・3・4級) ・申請中 (月 日)

療育手帳 ・受けている (A・B) ・申請中 (月 日)

精神障害者保健福祉手帳 ・受けている (1・2・3級) ・申請中 (月 日)

特別児童扶養手当 ・受けている (1・2級) ・申請中 (月 日)

ちゃんのプロフィール

(入園願書)

2025年度

ふりがな			愛称		性別	男	女	写 真 (スマホ・デジカメ写真可) 一カ月以内に 撮影した上半身のもの、 写真裏に名前を ご記入ください
幼児名								
生年月日	令和	年	月	日生	小学校区		生育地	
現住所	〒 (番地、マンション名など正確に記入してください)							
TEL	-		-	父携帯電話	-		-	
緊急連絡先				母携帯電話	-		-	
勤務先	父				TEL	-	-	
	母				TEL	-	-	

家 族 構 成	姓 名		幼児との 続柄	生 年 月 日		趣味または特技・資格	卒園生の方は ○印をつけてください
	ふりがな		父	昭和 平成	年	月	日
ふりがな		母	昭和 平成	年	月	日	(旧姓 :)
ふりがな			平成 令和	年	月	日	
ふりがな			平成 令和	年	月	日	
ふりがな				年	月	日	
ふりがな				年	月	日	

かかりつけの 病院	名 称	住 所	T E L
内科			
外科			(もしも園でけがをされた時のために)

特に起こしやすい病気やアレルギー、熱性痙攣、脱臼など (熱性痙攣をお持ちの方、腕が抜けやすい方は、一番最近に起こされた年月日も記入してください)	健康時の体温(午前10時頃)

出生時の体重	g	発育で気になること	利き手	右・左
--------	---	-----------	-----	-----

家庭での養育方針	特に指導を希望する事項(必ずご記入ください)

家族の見た本人の長所	園に来る近所の友達 (同じ組になるとは限りません)	通園バスの方はバス停まで、 送迎の方は園までの地図の添付をお願い します。
		バス停までの 徒歩距離 m 園までの 徒歩距離 分

この書類は厳重に保管し、本来の目的以外に使用することはありません。
ただし、残念なことにもしお子様が園内で怪我をされた場合はこの書類を病院へ提出させていただくことはあります。広野幼稚園